

TABLE 3: L<sup>A</sup>T<sub>E</sub>X 2<sub>ε</sub> Commands Defined to Work in Both Math and Text Mode

{	\{	-	\_	‡	‡	\ddag	£	\pounds
}	\}	©	©	\copyright	...	\dots	§	\S
\$	\\$	†	†	\dag	¶	¶	\P	

The first symbol column represents the—sometimes “faked”—symbol that L<sup>A</sup>T<sub>E</sub>X 2<sub>ε</sub> provides by default. The second symbol column represents the symbol as redefined by `textcomp` (if `textcomp` redefines it). The `textcomp` package is generally required to typeset Table 3’s symbols in italic, and some symbols additionally require the T1 font encoding for italic.

TABLE 4: A<sup>M</sup>S Commands Defined to Work in Both Math and Text Mode

✓	\checkmark	®	\circledR	✠	\maltese
---	------------	---	-----------	---	----------

TABLE 5: Non-ASCII Letters (Excluding Accented Letters)

å	\aa	Ð	\DH*	Ł	\L	ø	\o	þ	\th*
Å	\AA	Đ	\DJ*	ł	\l	œ	\oe	Þ	\TH*
Æ	\AE	đ	\dj*	Ń	\NG*	Œ	\OE		
æ	\ae	IJ	\IJ	ŋ	\ng*	ß	\ss		
ð	\dh*	ij	\ij	Ø	\O	SS	\SS		

\* Not available in the OT1 font encoding. Use the `fontenc` package to select an alternate font encoding, such as T1.

TABLE 6: textgreek Upright Greek Letters

α	\textalpha	η	\texteta	ν	\textnu	τ	\texttau
β	\textbeta	θ	\texttheta	ξ	\textxi	υ	\textupsilon
γ	\textgamma	ι	\textiota	ο	\textomikron	φ	\textphi
δ	\textdelta	κ	\textkappa	π	\textpi	χ	\textchi
ε	\textepsilon	λ	\textlambda	ρ	\extrho	ψ	\textpsi
ζ	\textzeta	μ	\textmu*	σ	\textsigma	ω	\textomega
Α	\textAlpha	Η	\textEta	Ν	\textNu	Τ	\textTau
Β	\textBeta	Θ	\textTheta	Ξ	\textXi	Υ	\textUpsilon
Γ	\textGamma	Ι	\textIota	Ο	\textOmikron	Φ	\textPhi
Δ	\textDelta	Κ	\textKappa	Π	\textPi	Χ	\textChi
Ε	\textEpsilon	Λ	\textLambda	Ρ	\textRho	Ψ	\textPsi
Ζ	\textZeta	Μ	\textMu	Σ	\textSigma	Ω	\textOmega

\* Synonyms for `\textmu` include `\textmicro` and `\textmugreek`.

`textgreek` tries to use a Greek font that matches the body text. As a result, the glyphs may appear slightly different from the above.

Unlike `upgreek` (Table 191 on page 94), `textgreek` works in text mode.

The symbols in this table are intended to be used sporadically throughout a document (e.g., in phrases such as “β-decay”). In contrast, Greek body text can be typeset using the `babel` package’s `greek` (or `polutonikogreek`) option—and, of course, a font that provides the glyphs for the Greek alphabet.

TABLE 50: Binary Operators

$\amalg$	<code>\amalg</code>	$\cup$	<code>\cup</code>	$\oplus$	<code>\oplus</code>	$\times$	<code>\times</code>
$*$	<code>\ast</code>	$\dagger$	<code>\dagger</code>	$\oslash$	<code>\oslash</code>	$\triangleleft$	<code>\triangleleft</code>
$\bigcirc$	<code>\bigcirc</code>	$\ddagger$	<code>\ddagger</code>	$\otimes$	<code>\otimes</code>	$\triangleright$	<code>\triangleright</code>
$\bigtriangledown$	<code>\bigtriangledown</code>	$\diamond$	<code>\diamond</code>	$\pm$	<code>\pm</code>	$\triangleleft$	<code>\unlhd*</code>
$\bigtriangleup$	<code>\bigtriangleup</code>	$\div$	<code>\div</code>	$\triangleright$	<code>\rhd*</code>	$\triangleright$	<code>\unrhd*</code>
$\bullet$	<code>\bullet</code>	$\triangleleft$	<code>\lhd*</code>	$\setminus$	<code>\setminus</code>	$\oplus$	<code>\uplus</code>
$\cap$	<code>\cap</code>	$\mp$	<code>\mp</code>	$\sqcap$	<code>\sqcap</code>	$\vee$	<code>\vee</code>
$\cdot$	<code>\cdot</code>	$\odot$	<code>\odot</code>	$\sqcup$	<code>\sqcup</code>	$\wedge$	<code>\wedge</code>
$\circ$	<code>\circ</code>	$\ominus$	<code>\ominus</code>	$\star$	<code>\star</code>	$\wr$	<code>\wr</code>

\* Not predefined by the  $\text{\LaTeX} 2_{\epsilon}$  core. Use the `latexsym` package to expose this symbol.

TABLE 51:  $\mathcal{AMS}$  Binary Operators

$\bar{\wedge}$	<code>\barwedge</code>	$\odot$	<code>\circledcirc</code>	$\top$	<code>\intercal*</code>
$\boxdot$	<code>\boxdot</code>	$\ominus$	<code>\circleddash</code>	$\times$	<code>\leftthreetimes</code>
$\boxminus$	<code>\boxminus</code>	$\cup$	<code>\Cup</code>	$\times$	<code>\ltimes</code>
$\boxplus$	<code>\boxplus</code>	$\curlyvee$	<code>\curlyvee</code>	$\times$	<code>\rightthreetimes</code>
$\boxtimes$	<code>\boxtimes</code>	$\curlywedge$	<code>\curlywedge</code>	$\times$	<code>\rtimes</code>
$\Cap$	<code>\Cap</code>	$\div$	<code>\divideontimes</code>	$\setminus$	<code>\smallsetminus</code>
$\cdot$	<code>\centerdot</code>	$\dagger$	<code>\dotplus</code>	$\underline{\vee}$	<code>\veebar</code>
$\circledast$	<code>\circledast</code>	$\bar{\wedge}$	<code>\doublebarwedge</code>		

\* Some people use a superscripted `\intercal` for matrix transpose: “ $A^{\intercal}$ ”  $\mapsto$  “ $A^T$ ”. (See the May 2009 `comp.text.tex` thread, “raising math symbols”, for suggestions about altering the height of the superscript.) `\top` (Table 203 on page 96), `T`, and `\mathsf{T}` are other popular choices: “ $A^{\top}$ ”, “ $A^T$ ”, “ $A^T$ ”.

TABLE 52: `stmaryrd` Binary Operators

$\bar{\phi}$	<code>\baro</code>	$\parallel$	<code>\interleave</code>	$\otimes$	<code>\varoast</code>
$\parallel$	<code>\bbslash</code>	$\triangleleft$	<code>\leftslice</code>	$\oplus$	<code>\varobar</code>
$\&$	<code>\binampersand</code>	$\mathcal{M}$	<code>\merge</code>	$\oslash$	<code>\varobslash</code>
$\wp$	<code>\bindnasrepma</code>	$\ominus$	<code>\minuso</code>	$\odot$	<code>\varocircle</code>
$\boxast$	<code>\boxast</code>	$\pm$	<code>\moo</code>	$\odot$	<code>\varodot</code>
$\boxbar$	<code>\boxbar</code>	$\oplus$	<code>\nplus</code>	$\oplus$	<code>\varogreaterthan</code>
$\boxbox$	<code>\boxbox</code>	$\oplus$	<code>\obar</code>	$\oplus$	<code>\varolessthan</code>
$\boxbslash$	<code>\boxbslash</code>	$\square$	<code>\oblong</code>	$\ominus$	<code>\varominus</code>
$\boxcircle$	<code>\boxcircle</code>	$\oslash$	<code>\obslash</code>	$\oplus$	<code>\varoplus</code>
$\boxdot$	<code>\boxdot</code>	$\oplus$	<code>\ogreaterthan</code>	$\oslash$	<code>\varoslash</code>
$\boxempty$	<code>\boxempty</code>	$\oplus$	<code>\olessthan</code>	$\otimes$	<code>\varotimes</code>
$\boxslash$	<code>\boxslash</code>	$\vee$	<code>\ovee</code>	$\vee$	<code>\varovee</code>
$\curlyveedownarrow$	<code>\curlyveedownarrow</code>	$\vee$	<code>\owedge</code>	$\vee$	<code>\varowedge</code>
$\curlyveeuparrow$	<code>\curlyveeuparrow</code>	$\triangleright$	<code>\rightslice</code>	$\times$	<code>\vartimes</code>
$\curlywedgedownarrow$	<code>\curlywedgedownarrow</code>	$\parallel$	<code>\sslash</code>	$\Upsilon$	<code>\Ydown</code>
$\curlywedgeuparrow$	<code>\curlywedgeuparrow</code>	$\parallel$	<code>\talloblong</code>	$\triangleleft$	<code>\Yleft</code>
$\fatbslash$	<code>\fatbslash</code>	$\bigcirc$	<code>\varbigcirc</code>	$\triangleright$	<code>\Yright</code>
$\; \text{\textcircled{A}}$	<code>\fatsemi</code>	$\curlyvee$	<code>\varcurlyvee</code>	$\curlyvee$	<code>\Yup</code>
$\fatslash$	<code>\fatslash</code>	$\curlywedge$	<code>\varcurlywedge</code>		

TABLE 72: Variable-sized Math Operators

$\bigcap$	<code>\bigcap</code>	$\bigotimes$	<code>\bigotimes</code>	$\bigwedge$	<code>\bigwedge</code>	$\prod$	<code>\prod</code>	<code>\prod</code>
$\bigcup$	<code>\bigcup</code>	$\bigsqcup$	<code>\bigsqcup</code>	$\coprod$	<code>\coprod</code>	$\sum$	<code>\sum</code>	<code>\sum</code>
$\bigodot$	<code>\bigodot</code>	$\bigoplus$	<code>\bigoplus</code>	$\int$	<code>\int</code>			
$\bigoplus$	<code>\bigoplus</code>	$\bigvee$	<code>\bigvee</code>	$\oint$	<code>\oint</code>			

TABLE 73:  $\mathcal{AMS}$  Variable-sized Math Operators

$\iint$	<code>\iint</code>	$\iiint$	<code>\iiint</code>
$\iiint$	<code>\iiint</code>	$\int \dots \int$	<code>\int \dots \int</code>

TABLE 74: `stmaryrd` Variable-sized Math Operators

$\bigboxplus$	<code>\bigboxplus</code>	$\biginterleave$	<code>\biginterleave</code>	$\bigsqcap$	<code>\bigsqcap</code>
$\bigcurlyvee$	<code>\bigcurlyvee</code>	$\bignplus$	<code>\bignplus</code>	$\bigtriangledown$	<code>\bigtriangledown</code>
$\bigcurlywedge$	<code>\bigcurlywedge</code>	$\bigparallel$	<code>\bigparallel</code>	$\bigtriangleup$	<code>\bigtriangleup</code>

TABLE 75: `wasysym` Variable-sized Math Operators

$\int$	<code>\int</code>	$\iint$	<code>\iint</code>	$\iiint$	<code>\iiint</code>
$\oint$	<code>\oint</code>	$\oiint$	<code>\oiint</code>		

If `wasysym` is loaded without package options then none of the preceding symbols are defined. However, `\varint` produces `wasysym`'s `\int` glyph, and `\varoint` produces `wasysym`'s `\oint` glyph.

If `wasysym` is loaded with the `integrals` option then all of the preceding symbols are defined, but `\varint` and `\varoint` are left undefined.

If `wasysym` is loaded with the `nointegrals` option then none of the preceding symbols, `\varint`, or `\varoint` are defined.

TABLE 87: `prodint` Variable-sized Math Operators

$\prod$	<code>\prodi</code>	$\prod$	<code>\Prodi</code>	$\prod$	<code>\PRODI</code>
---------	---------------------	---------	---------------------	---------	---------------------

`prodint` currently requires the author to manually specify `\prodi` for inlined expressions (`$...$`), `\Prodi` for displayed math (`\[...\]`), and `\PRODI` for displayed math involving tall integrands. The package does not define a product integral command that scales automatically akin to the symbols in Table 72.

TABLE 88: `cmll` Large Math Operators

$\bigparrr$	<code>\bigparr*</code>	$\bigwith$	<code>\bigwith</code>
-------------	------------------------	------------	-----------------------

\* `cmll` defines `\beginvamp` as a synonym for `\bigparr`.

TABLE 89: Binary Relations

$\approx$	<code>\approx</code>	$\equiv$	<code>\equiv</code>	$\perp$	<code>\perp</code>	$\smile$	<code>\smile</code>
$\asymp$	<code>\asymp</code>	$\frown$	<code>\frown</code>	$\prec$	<code>\prec</code>	$\succ$	<code>\succ</code>
$\bowtie$	<code>\bowtie</code>	$\Join$	<code>\Join*</code>	$\preceq$	<code>\preceq</code>	$\succeq$	<code>\succeq</code>
$\cong$	<code>\cong</code>	$\mid$	<code>\mid†</code>	$\propto$	<code>\propto</code>	$\vdash$	<code>\vdash</code>
$\dashv$	<code>\dashv</code>	$\models$	<code>\models</code>	$\sim$	<code>\sim</code>		
$\doteq$	<code>\doteq</code>	$\parallel$	<code>\parallel</code>	$\simeq$	<code>\simeq</code>		

\* Not predefined by the  $\text{\LaTeX} 2_{\epsilon}$  core. Use the `latexsym` package to expose this symbol.

† The difference between `\mid` and `|` is that the former is a binary relation while the latter is a math ordinal. Consequently,  $\text{\LaTeX}$  typesets the two with different surrounding spacing. Contrast “ $P(A \mid B)$ ”  $\mapsto$  “ $P(A|B)$ ” with “ $P(A \mid B)$ ”  $\mapsto$  “ $P(A \mid B)$ ”.

TABLE 90:  $\mathcal{AMS}$  Binary Relations

$\approx$	<code>\approxeq</code>	$\#$	<code>\eqcirc</code>	$\succapprox$	<code>\succapprox</code>
$\backsimeq$	<code>\backepsilon</code>	$\fallingdotseq$	<code>\fallingdotseq</code>	$\succcurlyeq$	<code>\succcurlyeq</code>
$\backsim$	<code>\backsim</code>	$\multimap$	<code>\multimap</code>	$\succsim$	<code>\succsim</code>
$\backsimeq$	<code>\backsimeq</code>	$\pitchfork$	<code>\pitchfork</code>	$\therefore$	<code>\therefore</code>
$\because$	<code>\because</code>	$\precapprox$	<code>\precapprox</code>	$\thickapprox$	<code>\thickapprox</code>
$\between$	<code>\between</code>	$\preccurlyeq$	<code>\preccurlyeq</code>	$\thicksim$	<code>\thicksim</code>
$\bumpeq$	<code>\bumpeq</code>	$\precsim$	<code>\precsim</code>	$\varpropto$	<code>\varpropto</code>
$\bumpeq$	<code>\bumpeq</code>	$\risingdotseq$	<code>\risingdotseq</code>	$\Vdash$	<code>\Vdash</code>
$\circeq$	<code>\circeq</code>	$\shortmid$	<code>\shortmid</code>	$\VDash$	<code>\VDash</code>
$\curlyeqprec$	<code>\curlyeqprec</code>	$\shortparallel$	<code>\shortparallel</code>	$\Vvdash$	<code>\Vvdash</code>
$\curlyeqsucc$	<code>\curlyeqsucc</code>	$\smallfrown$	<code>\smallfrown</code>		
$\doteqdot$	<code>\doteqdot</code>	$\smallsmile$	<code>\smallsmile</code>		

TABLE 91:  $\mathcal{AMS}$  Negated Binary Relations

$\ncong$	<code>\ncong</code>	$\nshortparallel$	<code>\nshortparallel</code>	$\nVDash$	<code>\nVDash</code>
$\nmid$	<code>\nmid</code>	$\nsim$	<code>\nsim</code>	$\preccurlyeq$	<code>\preccurlyeq</code>
$\nparallel$	<code>\nparallel</code>	$\nsucc$	<code>\nsucc</code>	$\precnsim$	<code>\precnsim</code>
$\nprec$	<code>\nprec</code>	$\nsucceq$	<code>\nsucceq</code>	$\succcurlyeq$	<code>\succcurlyeq</code>
$\npreceq$	<code>\npreceq</code>	$\nVDash$	<code>\nVDash</code>	$\succnsim$	<code>\succnsim</code>
$\nshortmid$	<code>\nshortmid</code>	$\nvdash$	<code>\nvdash</code>		

TABLE 92: `stmaryrd` Binary Relations

$\in$	<code>\inplus</code>	$\ni$	<code>\niplus</code>
-------	----------------------	-------	----------------------

TABLE 93: `wasysym` Binary Relations

$\neg$	<code>\invneg</code>	$\leadsto$	<code>\leadsto</code>	$\propto$	<code>\wasypropto</code>
$\Join$	<code>\Join</code>	$\otimes$	<code>\logof</code>		

TABLE 94: `txfonts/pxfonts` Binary Relations

$\circledast$	<code>\circledgtr</code>	$\Join$	<code>\lJoin</code>	$\times$	<code>\opentimes</code>
$\circledcirc$	<code>\circledless</code>	$\Join$	<code>\lRtimes</code>	$\perp$	<code>\Perp</code>
$\approx$	<code>\colonapprox</code>	$\multimap$	<code>\multimap</code>	$\preceq$	<code>\preceqq</code>
$\Colonapprox$	<code>\Colonapprox</code>	$\multimap$	<code>\multimapboth</code>	$\precneq$	<code>\precneqq</code>
$\coloneq$	<code>\coloneq</code>	$\multimap$	<code>\multimapbothvert</code>	$\Join$	<code>\rJoin</code>
$\Coloneq$	<code>\Coloneq</code>	$\multimap$	<code>\multimapdot</code>	$\strictfi$	<code>\strictfi</code>
$\Coloneqq$	<code>\Coloneqq</code>	$\multimap$	<code>\multimapdotboth</code>	$\strictif$	<code>\strictif</code>
$\coloneqq^*$	<code>\coloneqq*</code>	$\multimap$	<code>\multimapdotbothA</code>	$\strictiff$	<code>\strictiff</code>
$\Colonsim$	<code>\Colonsim</code>	$\multimap$	<code>\multimapdotbothAvert</code>	$\succeq$	<code>\succeqq</code>
$\colonsim$	<code>\colonsim</code>	$\multimap$	<code>\multimapdotbothB</code>	$\succneq$	<code>\succneqq</code>
$\Eqcolon$	<code>\Eqcolon</code>	$\multimap$	<code>\multimapdotbothBvert</code>	$\varparallel$	<code>\varparallel</code>
$\eqcolon$	<code>\eqcolon</code>	$\multimap$	<code>\multimapdotbothvert</code>	$\varparallelinv$	<code>\varparallelinv</code>
$\eqqcolon$	<code>\eqqcolon</code>	$\multimap$	<code>\multimapdotinv</code>	$\Vdash$	<code>\Vdash</code>
$\Eqqqcolon$	<code>\Eqqqcolon</code>	$\multimap$	<code>\multimapinv</code>		
$\eqsim$	<code>\eqsim</code>	$\Join$	<code>\openJoin</code>		

\* As an alternative to using `txfonts/pxfonts`, a “ $\coloneqq$ ” symbol can be constructed with “`\mathrel{\mathop{:}}=`”.

TABLE 95: `txfonts/pxfonts` Negated Binary Relations

$\napprox$	<code>\napprox</code>	$\nprec$	<code>\nprec</code>	$\nthickapprox$	<code>\nthickapprox</code>
$\nasymp$	<code>\nasymp</code>	$\npreceq$	<code>\npreceq</code>	$\twoheadleftarrow$	<code>\twoheadleftarrow</code>
$\nbacksim$	<code>\nbacksim</code>	$\nprec$	<code>\nprec</code>	$\twoheadrightarrow$	<code>\twoheadrightarrow</code>
$\nbacksimeq$	<code>\nbacksimeq</code>	$\nsimeq$	<code>\nsimeq</code>	$\nvarparallel$	<code>\nvarparallel</code>
$\nbumpeq$	<code>\nbumpeq</code>	$\nsucc$	<code>\nsucc</code>	$\nvarparallel$	<code>\nvarparallel</code>
$\nBumpeq$	<code>\nBumpeq</code>	$\nsucceq$	<code>\nsucceq</code>	$\nVDash$	<code>\nVDash</code>
$\nequiv$	<code>\nequiv</code>	$\nsucceq$	<code>\nsucceq</code>		
$\nprec$	<code>\nprec</code>	$\nsucc$	<code>\nsucc</code>		

TABLE 114:  $\mathcal{AMS}$  Subset and Superset Relations

$\not\subset$	<code>\nsubseteq</code>	$\subsetneq$	<code>\subsetneqq</code>	$\supsetneq$	<code>\supsetneqq</code>
$\not\supset$	<code>\nsupseteq</code>	$\supsetneq$	<code>\supsetneqq</code>	$\varsubsetneq$	<code>\varsubsetneqq</code>
$\not\supseteq$	<code>\nsupseteqq</code>	$\supsetneqq$	<code>\supsetneqq</code>	$\varsubsetneqq$	<code>\varsubsetneqq</code>
$\sqsubset$	<code>\sqsubset</code>	$\supset$	<code>\Supset</code>	$\varsupsetneq$	<code>\varsupsetneqq</code>
$\sqsupset$	<code>\sqsupset</code>	$\supseteq$	<code>\supseteqq</code>	$\varsupsetneqq$	<code>\varsupsetneqq</code>
$\Subset$	<code>\Subset</code>	$\supsetneq$	<code>\supsetneq</code>		

TABLE 115: `stmaryrd` Subset and Superset Relations

$\Subset$	<code>\subsetplus</code>	$\supsetplus$	<code>\supsetplus</code>
$\Subseteq$	<code>\subsetpluseq</code>	$\supsetpluseq$	<code>\supsetpluseq</code>

TABLE 116: `wasysym` Subset and Superset Relations

$\sqsubset$	<code>\sqsubset</code>	$\sqsupset$	<code>\sqsupset</code>
-------------	------------------------	-------------	------------------------

TABLE 117: `txfonts/pxfonts` Subset and Superset Relations

$\not\sqsubset$	<code>\nsqsubset</code>	$\not\supseteq$	<code>\nsqsupseteq</code>	$\not\supset$	<code>\nSupset</code>
$\not\sqsubseteq$	<code>\nsqsubeteq</code>	$\notin$	<code>\nSubset</code>		
$\not\supset$	<code>\nsqsupset</code>	$\not\subseteq$	<code>\nsubseteqq</code>		

TABLE 118: `mathabx` Subset and Superset Relations

$\not\sqsubset$	<code>\nsqsubset</code>	$\not\supset$	<code>\nsupset</code>	$\supseteq$	<code>\sqsupseteq</code>	$\supseteq$	<code>\supseteq</code>
$\not\sqsubseteq$	<code>\nsqSubset</code>	$\not\supseteq$	<code>\nSupset</code>	$\supseteqq$	<code>\sqsupseteqq</code>	$\supseteqq$	<code>\supseteqq</code>
$\not\sqsupseteq$	<code>\nsqsubeteq</code>	$\not\supseteq$	<code>\nsupseteq</code>	$\supsetneq$	<code>\sqsupsetneq</code>	$\supsetneq$	<code>\supsetneq</code>
$\not\sqsupseteqq$	<code>\nsqsubeteqq</code>	$\not\supseteqq$	<code>\nsupseteqq</code>	$\supsetneqq$	<code>\sqsupsetneqq</code>	$\supsetneqq$	<code>\supsetneqq</code>
$\not\sqsubset$	<code>\nsqsubset</code>	$\subset$	<code>\sqsubset</code>	$\subset$	<code>\subset</code>	$\varsubsetneq$	<code>\varsubsetneq</code>
$\not\sqsupset$	<code>\nsqSupset</code>	$\Subset$	<code>\sqSubset</code>	$\Subset$	<code>\Subset</code>	$\varsubsetneqq$	<code>\varsubsetneqq</code>
$\not\sqsupseteq$	<code>\nsqsupseteq</code>	$\subseteq$	<code>\sqsubseteq</code>	$\subseteq$	<code>\subseteq</code>	$\varsubsetneq$	<code>\varsubsetneq</code>
$\not\sqsupseteqq$	<code>\nsqsupseteqq</code>	$\subseteqq$	<code>\sqsubseteqq</code>	$\subseteqq$	<code>\subseteqq</code>	$\varsubsetneqq$	<code>\varsubsetneqq</code>
$\not\subset$	<code>\nsubset</code>	$\subseteq$	<code>\sqsubseteq</code>	$\subseteq$	<code>\subseteq</code>	$\varsubsetneq$	<code>\varsubsetneq</code>
$\not\Subset$	<code>\nSubset</code>	$\subseteqq$	<code>\sqsubseteqq</code>	$\subseteqq$	<code>\subseteqq</code>	$\varsubsetneqq$	<code>\varsubsetneqq</code>
$\not\supseteq$	<code>\nsupseteq</code>	$\supset$	<code>\sqSupset</code>	$\supset$	<code>\supset</code>	$\varsupsetneq$	<code>\varsupsetneq</code>
$\not\supseteqq$	<code>\nsupseteqq</code>	$\supseteq$	<code>\sqsupseteq</code>	$\supseteq$	<code>\supseteq</code>	$\varsupsetneqq$	<code>\varsupsetneqq</code>

TABLE 122: stix Subset and Superset Relations

$\subset$	<code>\bsolhsb</code>	$\sqsupseteq$	<code>\sqsupseteq</code>	$\supsetsubset$	<code>\suphsb</code>
$\subsetneq$	<code>\csub</code>	$\sqsupsetneq$	<code>\sqsupsetneq</code>	$\suplarr$	<code>\suplarr</code>
$\subseteq$	<code>\csube</code>	$\subedot$	<code>\subedot</code>	$\supmult$	<code>\supmult</code>
$\supset$	<code>\csup</code>	$\submult$	<code>\submult</code>	$\Supset$	<code>\Supset</code>
$\supseteq$	<code>\csupe</code>	$\subrarr$	<code>\subrarr</code>	$\supset$	<code>\supset</code>
$\leftarrowsubset$	<code>\leftarrowsubset</code>	$\Subset$	<code>\Subset</code>	$\supsetapprox$	<code>\supsetapprox</code>
$\nsqsubset$	<code>\nsqsubset</code>	$\subset$	<code>\subset</code>	$\supsetcirc^*$	<code>\supsetcirc^*</code>
$\nsqsubseteq$	<code>\nsqsubseteq</code>	$\subsetapprox$	<code>\subsetapprox</code>	$\supsetdot$	<code>\supsetdot</code>
$\nsqsupset$	<code>\nsqsupset</code>	$\subsetcirc^*$	<code>\subsetcirc^*</code>	$\supseteq$	<code>\supseteq</code>
$\nsqsupseteq$	<code>\nsqsupseteq</code>	$\subsetdot$	<code>\subsetdot</code>	$\supseteqq$	<code>\supseteqq</code>
$\nsubset$	<code>\nsubset</code>	$\subseteq$	<code>\subseteq</code>	$\supsetneq$	<code>\supsetneq</code>
$\nsubseteq$	<code>\nsubseteq</code>	$\subseteqq$	<code>\subseteqq</code>	$\supsetneqq$	<code>\supsetneqq</code>
$\nsubseteqq$	<code>\nsubseteqq</code>	$\subsetneq$	<code>\subsetneq</code>	$\supsetplus$	<code>\supsetplus</code>
$\nsupset$	<code>\nsupset</code>	$\subsetneqq$	<code>\subsetneqq</code>	$\supsim$	<code>\supsim</code>
$\nsupseteq$	<code>\nsupseteq</code>	$\subsetplus$	<code>\subsetplus</code>	$\supsub$	<code>\supsub</code>
$\nsupseteqq$	<code>\nsupseteqq</code>	$\subset$	<code>\subset</code>	$\supsup$	<code>\supsup</code>
$\rightarrowsupset$	<code>\rightarrowsupset</code>	$\subset$	<code>\subset</code>	$\varsubsetneq$	<code>\varsubsetneq</code>
$\sqsubset$	<code>\sqsubset</code>	$\subset$	<code>\subset</code>	$\varsubsetneqq$	<code>\varsubsetneqq</code>
$\sqsubseteq$	<code>\sqsubseteq</code>	$\subset$	<code>\subset</code>	$\varsubsetneqq$	<code>\varsubsetneqq</code>
$\sqsubseteqeq$	<code>\sqsubseteqeq</code>	$\supdsub$	<code>\supdsub</code>	$\varsupsetneq$	<code>\varsupsetneq</code>
$\sqsubseteqneq$	<code>\sqsubseteqneq</code>	$\supedot$	<code>\supedot</code>	$\varsupsetneqq$	<code>\varsupsetneqq</code>
$\sqsupset$	<code>\sqsupset</code>	$\supsol$	<code>\supsol</code>		

\* Defined as an ordinary character, not as a binary relation.

TABLE 123: Inequalities

$\geq$	<code>\geq</code>	$\gg$	<code>\gg</code>	$\leq$	<code>\leq</code>	$\ll$	<code>\ll</code>	$\neq$	<code>\neq</code>
--------	-------------------	-------	------------------	--------	-------------------	-------	------------------	--------	-------------------

TABLE 124:  $\mathcal{AMS}$  Inequalities

$\gtr$	<code>\eqslantgtr</code>	$\gtrdot$	<code>\gtrdot</code>	$\lesseqgtr$	<code>\lesseqgtr</code>	$\ngeq$	<code>\ngeq</code>
$\less$	<code>\eqslantless</code>	$\gtreqless$	<code>\gtreqless</code>	$\lesseqqgtr$	<code>\lesseqqgtr</code>	$\ngeqq$	<code>\ngeqq</code>
$\geqq$	<code>\geqq</code>	$\gtreqqlless$	<code>\gtreqqlless</code>	$\lessgtr$	<code>\lessgtr</code>	$\ngeqslant$	<code>\ngeqslant</code>
$\geqslant$	<code>\geqslant</code>	$\gtrless$	<code>\gtrless</code>	$\lesssim$	<code>\lesssim</code>	$\ngtr$	<code>\ngtr</code>
$\ggg$	<code>\ggg</code>	$\gtrsim$	<code>\gtrsim</code>	$\lll$	<code>\lll</code>	$\nleq$	<code>\nleq</code>
$\gnapprox$	<code>\gnapprox</code>	$\gvertneqq$	<code>\gvertneqq</code>	$\lnapprox$	<code>\lnapprox</code>	$\nleqq$	<code>\nleqq</code>
$\gneq$	<code>\gneq</code>	$\leqq$	<code>\leqq</code>	$\lneq$	<code>\lneq</code>	$\nleqslant$	<code>\nleqslant</code>
$\gneqq$	<code>\gneqq</code>	$\leqslant$	<code>\leqslant</code>	$\lneqq$	<code>\lneqq</code>	$\nless$	<code>\nless</code>
$\gnsim$	<code>\gnsim</code>	$\lessapprox$	<code>\lessapprox</code>	$\lnsim$	<code>\lnsim</code>		
$\gtrapprox$	<code>\gtrapprox</code>	$\lessdot$	<code>\lessdot</code>	$\lvertneqq$	<code>\lvertneqq</code>		

(continued from previous page)

$\lesssim$	<code>\gesles</code>	$\lesdoto$	$\nleq$
$\gtrsim$	<code>\gg</code>	$\lesdotor$	$\nleqq$
$\ggg$	<code>\ggg</code>	$\lesges$	$\nleqslant$
$\ggg\text{nest}$	<code>\ggg\text{nest}</code>	$\lessapprox$	$\nless$
$\gla$	<code>\gla</code>	$\lessdot$	$\nlessgtr$
$\glE$	<code>\glE</code>	$\lesseqgtr$	$\nlesssim$
$\glj$	<code>\glj</code>	$\lesseqqgtr$	$\nll$
$\gnapprox$	<code>\gnapprox</code>	$\lessgtr$	$\partialmeetcontraction$
$\gneq$	<code>\gneq</code>	$\lesssim$	$\rightarrowtr$
$\gneqq$	<code>\gneqq</code>	$\lgE$	$\simE$
$\gnsim$	<code>\gnsim</code>	$\ll$	$\simgtr$
$\gsime$	<code>\gsime</code>	$\lll$	$\simLE$
$\gsiml$	<code>\gsiml</code>	$\lll\text{nest}$	$\simless$
$\Gt$	<code>\Gt</code>	$\lnapprox$	$\smt$
$\gtcc$	<code>\gtcc</code>	$\lneq$	$\smte$
$\gtcir$	<code>\gtcir</code>	$\lneqq$	

stix defines `\le` as a synonym for `\leq`, `\ge` as a synonym for `\geq`, `\llless` as a synonym for `\lll`, `\gggtr` as a synonym for `\ggg`, `\nle` as a synonym for `\nleq`, and `\nge` as a synonym for `\ngeq`.

TABLE 132:  $\mathcal{AMS}$  Triangle Relations

$\blacktriangleleft$	<code>\blacktriangleleft</code>	$\ntriangleright$	<code>\ntriangleright</code>	$\trianglerighteq$	<code>\trianglerighteq</code>
$\blacktriangleright$	<code>\blacktriangleright</code>	$\ntrianglerighteq$	<code>\ntrianglerighteq</code>	$\vartriangleleft$	<code>\vartriangleleft</code>
$\ntriangleleft$	<code>\ntriangleleft</code>	$\trianglelefteq$	<code>\trianglelefteq</code>	$\vartriangleright$	<code>\vartriangleright</code>
$\ntrianglelefteq$	<code>\ntrianglelefteq</code>	$\triangleq$	<code>\triangleq</code>		

TABLE 133: stmaryrd Triangle Relations

$\trianglelefteqslant$	<code>\trianglelefteqslant</code>	$\trianglerighteqslant$	<code>\trianglerighteqslant</code>
$\ntrianglelefteqslant$	<code>\ntrianglelefteqslant</code>	$\ntrianglerighteqslant$	<code>\ntrianglerighteqslant</code>

TABLE 134: mathabx Triangle Relations

$\ntriangleleft$	<code>\ntriangleleft</code>	$\triangleleft$	<code>\triangleleft</code>	$\vartriangleleft$	<code>\vartriangleleft</code>
$\ntrianglelefteq$	<code>\ntrianglelefteq</code>	$\trianglelefteq$	<code>\trianglelefteq</code>	$\vartriangleright$	<code>\vartriangleright</code>
$\ntriangleright$	<code>\ntriangleright</code>	$\triangleright$	<code>\triangleright</code>		
$\ntrianglerighteq$	<code>\ntrianglerighteq</code>	$\trianglerighteq$	<code>\trianglerighteq</code>		



TABLE 139: Arrows

$\Downarrow$	<code>\Downarrow</code>	$\longleftarrow$	<code>\longleftarrow</code>	$\nwarrow$	<code>\nwarrow</code>
$\downarrow$	<code>\downarrow</code>	$\Longleftarrow$	<code>\Longleftarrow</code>	$\Rightarrow$	<code>\Rightarrow</code>
$\hookleftarrow$	<code>\hookleftarrow</code>	$\longleftrightarrow$	<code>\longleftrightarrow</code>	$\rightarrow$	<code>\rightarrow</code>
$\hookrightarrow$	<code>\hookrightarrow</code>	$\Longleftrightarrow$	<code>\Longleftrightarrow</code>	$\searrow$	<code>\searrow</code>
$\leadsto$	<code>\leadsto*</code>	$\mapsto$	<code>\longmapsto</code>	$\swarrow$	<code>\swarrow</code>
$\leftarrow$	<code>\leftarrow</code>	$\Longrightarrow$	<code>\Longrightarrow</code>	$\Uparrow$	<code>\Uparrow</code>
$\Leftarrow$	<code>\Leftarrow</code>	$\longrightarrow$	<code>\longrightarrow</code>	$\Uparrow$	<code>\Uparrow</code>
$\Leftrightarrow$	<code>\Leftrightarrow</code>	$\mapsto$	<code>\mapsto</code>	$\Updownarrow$	<code>\Updownarrow</code>
$\leftrightharpoonup$	<code>\leftrightharpoonup</code>	$\nearrow$	<code>\nearrow<sup>†</sup></code>	$\Updownarrow$	<code>\Updownarrow</code>

\* Not predefined by the  $\text{\LaTeX} 2_{\epsilon}$  core. Use the `latexsym` package to expose this symbol.

<sup>†</sup> See the note beneath Table 246 for information about how to put a diagonal arrow across a mathematical expression (as in “ $\nabla \cdot \vec{B}$ ”).

TABLE 140: Harpoons

$\leftharpoonup$	<code>\leftharpoonup</code>	$\rightharpoonup$	<code>\rightharpoonup</code>	$\leftrightharpoons$	<code>\leftrightharpoons</code>
$\leftleftarrows$	<code>\leftleftarrows</code>	$\rightrightarrows$	<code>\rightrightarrows</code>	$\rightleftharpoons$	<code>\rightleftharpoons</code>

TABLE 141: textcomp Text-mode Arrows

$\downarrow$	<code>\textdownarrow</code>	$\rightarrow$	<code>\textrightarrow</code>
$\leftarrow$	<code>\textleftarrow</code>	$\uparrow$	<code>\textuparrow</code>

TABLE 142:  $\mathcal{AMS}$  Arrows

$\circlearrowleft$	<code>\circlearrowleft</code>	$\Lleftarrow$	<code>\Lleftarrow</code>	$\Rrightarrow$	<code>\Rrightarrow</code>
$\circlearrowright$	<code>\circlearrowright</code>	$\Lrightarrow$	<code>\Lrightarrow</code>	$\Rleftarrow$	<code>\Rleftarrow</code>
$\curvearrowleft$	<code>\curvearrowleft</code>	$\looparrowleft$	<code>\looparrowleft</code>	$\twoheadleftarrow$	<code>\twoheadleftarrow</code>
$\curvearrowright$	<code>\curvearrowright</code>	$\looparrowright$	<code>\looparrowright</code>	$\twoheadrightarrow$	<code>\twoheadrightarrow</code>
$\dashleftarrow$	<code>\dashleftarrow</code>	$\Lsh$	<code>\Lsh</code>	$\upuparrows$	<code>\upuparrows</code>
$\dashrightarrow$	<code>\dashrightarrow</code>	$\rightarrowtail$	<code>\rightarrowtail</code>		

TABLE 143:  $\mathcal{AMS}$  Negated Arrows

$\nleftarrow$	<code>\nleftarrow</code>	$\nrightarrow$	<code>\nrightarrow</code>	$\nRrightarrow$	<code>\nRrightarrow</code>
$\nleftarrow$	<code>\nleftarrow</code>	$\nrightarrow$	<code>\nrightarrow</code>	$\nrightarrow$	<code>\nrightarrow</code>

TABLE 144:  $\mathcal{AMS}$  Harpoons

$\downharpoonleft$	<code>\downharpoonleft</code>	$\leftrightharpoons$	<code>\leftrightharpoons</code>	$\upharpoonleft$	<code>\upharpoonleft</code>
$\downharpoonright$	<code>\downharpoonright</code>	$\rightleftharpoons$	<code>\rightleftharpoons</code>	$\upharpoonright$	<code>\upharpoonright</code>

TABLE 181: mathabx Extension Characters

	<code>\mapsfromchar</code>		<code>\mapstochar</code>
	<code>\Mapsfromchar</code>		<code>\Mapstochar</code>

TABLE 182: stix Extension Characters

‘	<code>\lhook</code>	-	<code>\relbar</code>	≡	<code>\RRelbar</code>
	<code>\mapsfromchar</code>	=	<code>\Relbar</code>	≡	<code>\Rrelbar</code>
	<code>\mapstochar</code>	’	<code>\rhook</code>		

TABLE 183: Log-like Symbols

<code>\arccos</code>	<code>\cos</code>	<code>\csc</code>	<code>\exp</code>	<code>\ker</code>	<code>\limsup</code>	<code>\min</code>	<code>\sinh</code>
<code>\arcsin</code>	<code>\cosh</code>	<code>\deg</code>	<code>\gcd</code>	<code>\lg</code>	<code>\ln</code>	<code>\Pr</code>	<code>\sup</code>
<code>\arctan</code>	<code>\cot</code>	<code>\det</code>	<code>\hom</code>	<code>\lim</code>	<code>\log</code>	<code>\sec</code>	<code>\tan</code>
<code>\arg</code>	<code>\coth</code>	<code>\dim</code>	<code>\inf</code>	<code>\liminf</code>	<code>\max</code>	<code>\sin</code>	<code>\tanh</code>

Calling the above “symbols” may be a bit misleading.<sup>3</sup> Each log-like symbol merely produces the eponymous textual equivalent, but with proper surrounding spacing. See Section 10.4 for more information about log-like symbols. As `\bmod` and `\pmod` are arguably not symbols we refer the reader to the Short Math Guide for L<sup>A</sup>T<sub>E</sub>X [Dow00] for samples.

TABLE 184:  $\mathcal{AMS}$  Log-like Symbols

<code>injlim</code>	<code>\injlim</code>	$\varinjlim$	<code>\varinjlim</code>	$\overline{\lim}$	<code>\varlimsup</code>
<code>projlim</code>	<code>\projlim</code>	$\varliminf$	<code>\varliminf</code>	$\varprojlim$	<code>\varprojlim</code>

Load the `amsmath` package to get these symbols. See Section 10.4 for some additional comments regarding log-like symbols. As `\mod` and `\pod` are arguably not symbols we refer the reader to the Short Math Guide for L<sup>A</sup>T<sub>E</sub>X [Dow00] for samples.

---

<sup>3</sup>Michael J. Downes prefers the more general term, “atomic math objects”.

TABLE 188: Greek Letters

$\alpha$	<code>\alpha</code>	$\theta$	<code>\theta</code>	$o$	<code>o</code>	$\tau$	<code>\tau</code>
$\beta$	<code>\beta</code>	$\vartheta$	<code>\vartheta</code>	$\pi$	<code>\pi</code>	$\upsilon$	<code>\upsilon</code>
$\gamma$	<code>\gamma</code>	$\iota$	<code>\iota</code>	$\varpi$	<code>\varpi</code>	$\phi$	<code>\phi</code>
$\delta$	<code>\delta</code>	$\kappa$	<code>\kappa</code>	$\rho$	<code>\rho</code>	$\varphi$	<code>\varphi</code>
$\epsilon$	<code>\epsilon</code>	$\lambda$	<code>\lambda</code>	$\varrho$	<code>\varrho</code>	$\chi$	<code>\chi</code>
$\varepsilon$	<code>\varepsilon</code>	$\mu$	<code>\mu</code>	$\sigma$	<code>\sigma</code>	$\psi$	<code>\psi</code>
$\zeta$	<code>\zeta</code>	$\nu$	<code>\nu</code>	$\varsigma$	<code>\varsigma</code>	$\omega$	<code>\omega</code>
$\eta$	<code>\eta</code>	$\xi$	<code>\xi</code>				
$\Gamma$	<code>\Gamma</code>	$\Lambda$	<code>\Lambda</code>	$\Sigma$	<code>\Sigma</code>	$\Psi$	<code>\Psi</code>
$\Delta$	<code>\Delta</code>	$\Xi$	<code>\Xi</code>	$\Upsilon$	<code>\Upsilon</code>	$\Omega$	<code>\Omega</code>
$\Theta$	<code>\Theta</code>	$\Pi$	<code>\Pi</code>	$\Phi$	<code>\Phi</code>		

The remaining Greek majuscules can be produced with ordinary Latin letters. The symbol “M”, for instance, is used for both an uppercase “m” and an uppercase “ $\mu$ ”. To make available commands for *all* of the Greek majuscules, either use the `mathspec` package, which requires X<sub>Y</sub>L<sup>A</sup>T<sub>E</sub>X, or copy `mathspec.sty`’s Greek-letter definitions to your document’s preamble:

```

\DeclareMathSymbol{\Alpha}{\mathalpha}{operators}{"41}
\DeclareMathSymbol{\Beta}{\mathalpha}{operators}{"42}
\DeclareMathSymbol{\Epsilon}{\mathalpha}{operators}{"45}
\DeclareMathSymbol{\Zeta}{\mathalpha}{operators}{"5A}
\DeclareMathSymbol{\Eta}{\mathalpha}{operators}{"48}
\DeclareMathSymbol{\Iota}{\mathalpha}{operators}{"49}
\DeclareMathSymbol{\Kappa}{\mathalpha}{operators}{"4B}
\DeclareMathSymbol{\Mu}{\mathalpha}{operators}{"4D}
\DeclareMathSymbol{\Nu}{\mathalpha}{operators}{"4E}
\DeclareMathSymbol{\Omicron}{\mathalpha}{operators}{"4F}
\DeclareMathSymbol{\Rho}{\mathalpha}{operators}{"50}
\DeclareMathSymbol{\Tau}{\mathalpha}{operators}{"54}
\DeclareMathSymbol{\Chi}{\mathalpha}{operators}{"58}
\DeclareMathSymbol{\omicron}{\mathord}{letters}{"6F}

```

See Section 10.5 for examples of how to produce bold Greek letters.

The symbols in this table are intended to be used in mathematical typesetting. Greek body text can be typeset using the `babel` package’s `greek` (or `polutoniko-greek`) option—and, of course, a font that provides the glyphs for the Greek alphabet.

TABLE 189:  $\mathcal{AMS}$  Greek Letters

$F$	<code>\digamma</code>	$\varkappa$	<code>\varkappa</code>
-----	-----------------------	-------------	------------------------

TABLE 193: txfonts/pxfonts Variant Latin Letters

$g$  `\varg`    $v$  `\varv`    $w$  `\varw`    $y$  `\vary`

Pass the `varg` option to txfonts/pxfonts to replace  $g$ ,  $v$ ,  $w$ , and  $y$  with  $g$ ,  $v$ ,  $w$ , and  $y$  in every mathematical expression in your document.

TABLE 194: boisik Variant Greek Letters

$\beta$  `\varbeta`    $\kappa$  `\varkappa`    $\varpi$  `\varpi`    $\varsigma$  `\varsigma`  
 $\varepsilon$  `\varepsilon`    $\varphi$  `\varphi`    $\varrho$  `\varrho`    $\vartheta$  `\vartheta`

TABLE 195: boisik Variant Latin Letters

$g$  `\varg`

TABLE 196: stix Variant Greek Letters

$\varepsilon$  `\varepsilon`    $\varphi$  `\varphi`    $\varrho$  `\varrho`    $\vartheta$  `\vartheta`  
 $\kappa$  `\kappa`    $\varpi$  `\varpi`    $\varsigma$  `\varsigma`

TABLE 197: stix Transformed Greek Letters

$\varepsilon$  `\backepsilon`    $\iota$  `\turnediota`  
 $\upsilon$  `\mho`    $\varepsilon$  `\upbackepsilon`

TABLE 198:  $\mathcal{AMS}$  Hebrew Letters

$\beth$  `\beth`    $\gimel$  `\gimel`    $\daleth$  `\daleth`

$\aleph$  ( $\aleph$ ) appears in Table 302 on page 118.

TABLE 199: MnSymbol Hebrew Letters

$\aleph$  `\aleph`    $\beth$  `\beth`    $\gimel$  `\gimel`    $\daleth$  `\daleth`

TABLE 200: fdsymbol Hebrew Letters

$\aleph$  `\aleph`    $\beth$  `\beth`    $\gimel$  `\gimel`    $\daleth$  `\daleth`

TABLE 201: boisik Hebrew Letters

$\beth$  `\beth`    $\gimel$  `\gimel`    $\daleth$  `\daleth`

TABLE 214: fourier Letter-like Symbols

$\partial$  `\partial`  $\partial$  `\varpartialdiff`

TABLE 215: cml Letter-like Symbols

$\perp$  `\Bot`  $\sphericalangle$  `\simbot`

TABLE 216:  $\mathcal{AMS}$  Delimiters

$\ulcorner$  `\ulcorner`  $\urcorner$  `\urcorner`  
 $\llcorner$  `\llcorner`  $\lrcorner$  `\lrcorner`

TABLE 217: stmaryrd Delimiters

$\Leftrightarrow$  `\Lbag`  $\Rrightarrow$  `\Rbag`  $\Leftrightarrow$  `\lbag`  $\Rrightarrow$  `\rbag`  
 $\lceil$  `\llceil`  $\rceil$  `\rrceil`  $\lfloor$  `\lllfloor`  $\rfloor$  `\rrrfloor`  
 $\left($  `\llparenthesis`  $\right)$  `\rrparenthesis`

TABLE 218: mathabx Delimiters

$\lrcorner$  `\lrcorners`  $\rcorner$  `\rcorners`  
 $\ulcorner$  `\ulcorner`  $\urcorner$  `\urcorner`  
 $\llcorner$  `\llcorner`  $\lrcorner$  `\lrcorner`

TABLE 219: boisik Delimiters

$\ulcorner$  `\ulcorner`  $\urcorner$  `\urcorner`  
 $\llcorner$  `\llcorner`  $\lrcorner$  `\lrcorner`

TABLE 220: stix Delimiters

$\langle$  `\langedot`  $\rangle$  `\rangedot`  $\llcorner$  `\llangle`  $\ggcorner$  `\rrangle`  
 $\Leftrightarrow$  `\lbag`  $\Rrightarrow$  `\rbag`  $\llcorner$  `\llcorner`  $\lrcorner$  `\lrcorner`  
 $\lbrack$  `\lbrackbrak`  $\rbrack$  `\rbrackbrak`  $\left($  `\llparenthesis`  $\right)$  `\rrparenthesis`  
 $\lbrack$  `\lbracklltick`  $\rbrack$  `\rbrackurtick`  $\langle$  `\lparenltr`  $\rangle$  `\Rparenless`  
 $\lbrack$  `\lbrackubar`  $\rbrack$  `\rbrackubar`  $\llcorner$  `\lparenless`  $\ggcorner$  `\rparenltr`  
 $\lbrack$  `\lbrackultick`  $\rbrack$  `\rbracklrtick`  $\{$  `\lvzigzag`  $\}$  `\rvzigzag`  
 $\lbrack$  `\lbrbrak`  $\rbrack$  `\Rbrbrak`  $\{$  `\Lvzigzag`  $\}$  `\Rvzigzag`  
 $\langle$  `\lcurvyangle`  $\rangle$  `\rcurvyangle`  $\ulcorner$  `\ulcorner`  $\urcorner$  `\urcorner`

TABLE 221: nath Delimiters

$\llcorner$  `\niv`  $\lrcorner$  `\vin`

TABLE 222: Variable-sized Delimiters

$\downarrow$	$\Downarrow$	<code>\downarrow</code>	<code>\Downarrow</code>	$[$	$[$	$[$	$]$	$]$	$]$
$\langle$	$\rangle$	<code>\langle</code>	<code>\rangle</code>	$ $	$ $	$ $	$\ $	$\ $	<code>\ </code>
$\lceil$	$\rceil$	<code>\lceil</code>	<code>\rceil</code>	$\uparrow$	$\Uparrow$	<code>\uparrow</code>	<code>\Uparrow</code>	$\uparrow$	$\Uparrow$
$\lfloor$	$\rfloor$	<code>\lfloor</code>	<code>\rfloor</code>	$\updownarrow$	$\Updownarrow$	<code>\updownarrow</code>	<code>\Updownarrow</code>	$\updownarrow$	$\Updownarrow$
$($	$)$	<code>(</code>	<code>)</code>	$\{$	$\}$	<code>\{</code>	<code>\}</code>	$\{$	$\}$
$/$	$\backslash$	<code>/</code>	<code>\</code>	<code>\backslash</code>					

When used with `\left` and `\right`, these symbols expand to the height of the enclosed math expression. Note that `\vert` is a synonym for `|`, and `\Vert` is a synonym for `\|`.

$\varepsilon$ -TeX provides a `\middle` analogue to `\left` and `\right`. `\middle` can be used, for example, to make an internal “|” expand to the height of the surrounding `\left` and `\right` symbols. (This capability is commonly needed when typesetting adjacent bras and kets in Dirac notation: “ $\langle\phi|\psi\rangle$ ”). A similar effect can be achieved in conventional L<sup>A</sup>T<sub>E</sub>X using the `braket` package.

TABLE 223: Large, Variable-sized Delimiters

$\int$	$\int$	<code>\lmoustache</code>	$\}$	$\}$	<code>\rmoustache</code>	$($	$($	<code>\lgroup</code>	$)$	$)$	<code>\rgroup</code>
$ $	$ $	<code>\arrowvert</code>	$\ $	$\ $	<code>\Arrowvert</code>	$ $	$ $	<code>\bracevert</code>			

These symbols *must* be used with `\left` and `\right`. The `mathabx` package, however, redefines `\lgroup` and `\rgroup` so that those symbols can work without `\left` and `\right`.

TABLE 224:  $\mathcal{A}\mathcal{M}\mathcal{S}$  Variable-sized Delimiters

$ $	$ $	<code>\lvert</code>	$ $	$ $	<code>\rvert</code>
$\ $	$\ $	<code>\lVert</code>	$\ $	$\ $	<code>\rVert</code>

According to the `amsmath` documentation [AMS99], the preceding symbols are intended to be used as delimiters (e.g., as in “ $| - z |$ ”) while the `\vert` and `\Vert` symbols (Table 222) are intended to be used as operators (e.g., as in “ $p|q$ ”).

TABLE 225: `stmaryrd` Variable-sized Delimiters

$\llbracket$	$\llbracket$	<code>\llbracket</code>	$\rrbracket$	$\rrbracket$	<code>\rrbracket</code>
--------------	--------------	-------------------------	--------------	--------------	-------------------------

TABLE 235: metre Text-mode Delimiters

}	<code>\alad</code>	}	<code>\Alad</code>	†	<code>\crux</code>	†	<code>\Crux</code>
{	<code>\alas</code>	{	<code>\Alas</code>	]	<code>\quadrad</code>	]	<code>\Quadrad</code>
>	<code>\angud</code>	>	<code>\Angud</code>	[	<code>\quadras</code>	[	<code>\Quadras</code>
<	<code>\angus</code>	<	<code>\Angus</code>				

TABLE 236: Math-mode Accents

á	<code>\acute{a}</code>	ǎ	<code>\check{a}</code>	à	<code>\grave{a}</code>	ã	<code>\tilde{a}</code>
ā	<code>\bar{a}</code> *	ä	<code>\ddot{a}</code>	â	<code>\hat{a}</code>	ā	<code>\vec{a}</code>
ă	<code>\breve{a}</code>	ȃ	<code>\dot{a}</code>	â	<code>\mathring{a}</code>		

Note also the existence of `\imath` and `\jmath`, which produce dotless versions of “*i*” and “*j*”. (See Table 302 on page 118.) These are useful when the accent is supposed to replace the dot. For example, “`\hat{\imath}`” produces a correct “ $\hat{i}$ ”, while “`\hat{i}`” would yield the rather odd-looking “ $\hat{i}$ ”.

\* The `\overline` command (Table 246 on page 107) produces a wider accent than `\bar`: “ $\overline{A}$ ” vs. “ $\bar{A}$ ”. However, unlike adjacent `\bars`, adjacent `\overlines` run together, which is often not desired: “ $\overline{AB}$ ” vs. “ $\bar{A}\bar{B}$ ”. If wider bars than `\bar` are needed, the following code from Enrico Gregorio can be used to add the requisite inter-symbol spacing [Gre09]:

```
\newcommand{\closure}[2][3]{%
  {\mkern#1mu\overline{\mkern-#1mu#2}}
```

With that definition, “`\closure{A}\closure{B}`” produces “ $\overline{A}\overline{B}$ ”, with a visible gap between the two accents. The optional argument can be used to fine-tune the spacing.

TABLE 237:  $\mathcal{AMS}$  Math-mode Accents

¨	<code>\dddots{a}</code>	¨¨	<code>\ddddot{a}</code>
---	-------------------------	----	-------------------------

These accents are also provided by the `mathabx` and `accents` packages and are redefined by the `mathdots` package if the `amsmath` and `amssymb` packages have previously been loaded. All of the variations except for the original  $\mathcal{AMS}$  ones tighten the space between the dots (from  $\ddot{a}$  to  $\mathring{a}$ ). The `mathabx` and `mathdots` versions also function properly within subscripts and superscripts ( $x^{\mathring{a}}$  instead of  $x^{\ddot{a}}$ ).

TABLE 238: MnSymbol Math-mode Accents

ā	<code>\vec{a}</code>
---	----------------------

TABLE 248: yhmath Extensible Accents

$\widehat{abc}$	<code>\widehat{abc}</code>	$\widetilde{abc}$	<code>\widetilde{abc}</code>
$\wideparen{abc}$	<code>\wideparen{abc}</code>	$\widehat{\triangle}abc$	<code>\widehat{\triangle}abc</code>
$\overset{\circ}{abc}$	<code>\widering{abc}</code>		

TABLE 249:  $\mathcal{A}\mathcal{M}\mathcal{S}$  Extensible Accents

$\overleftrightarrow{abc}$	<code>\overleftrightarrow{abc}</code>	$\overleftarrow{abc}$	<code>\overleftarrow{abc}</code>
$\overleftarrow{abc}$	<code>\overleftarrow{abc}</code>	$\overrightarrow{abc}$	<code>\overrightarrow{abc}</code>

TABLE 250: MnSymbol Extensible Accents

$\overbrace{abc}$	<code>\overbrace{abc}</code>	$\undergroup{abc}$	<code>\undergroup{abc}</code>
$\overgroup{abc}$	<code>\overgroup{abc}</code>	$\underline{abc}$	<code>\underline{abc}</code>
$\overleftharpoonup{abc}$	<code>\overleftharpoonup{abc}</code>	$\widehat{abc}$	<code>\widehat{abc}</code>
$\overline{abc}$	<code>\overline{abc}</code>	$\wideparen{abc}$	<code>\wideparen{abc}</code>
$\overrightarrow{abc}$	<code>\overrightarrow{abc}</code>	$\widetilde{abc}$	<code>\widetilde{abc}</code>
$\underbrace{abc}$	<code>\underbrace{abc}</code>		

TABLE 251: fdsymbol Extensible Accents

$\overbrace{abc}$	<code>\overbrace{abc}</code>	$\undergroup{abc}$	<code>\undergroup{abc}</code>
$\overgroup{abc}$	<code>\overgroup{abc}</code>	$\underline{abc}$	<code>\underline{abc}</code>
$\overleftharpoonup{abc}$	<code>\overleftharpoonup{abc}</code>	$\widehat{abc}$	<code>\widehat{abc}</code>
$\overline{abc}$	<code>\overline{abc}</code>	$\wideparen{abc}$	<code>\wideparen{abc}</code>
$\overrightarrow{abc}$	<code>\overrightarrow{abc}</code>	$\widetilde{abc}$	<code>\widetilde{abc}</code>
$\underbrace{abc}$	<code>\underbrace{abc}</code>		



TABLE 261: actuarialangle Extensible Accents

$$\overline{abc} \quad \backslash\text{actuarialangle}\{abc\}$$

The `actuarialangle` package additionally defines `\angl` as `\actuarialangle` with a small amount of extra space to the right of the accented expression under the  $\bar{\phantom{x}}$ , `\angln` as `\angl{n}`, and `\anglr` as `\angl{r}`.

TABLE 262:  $\mathcal{AMS}$  Extensible Arrows
$$\overleftarrow{abc} \quad \backslash\text{xleftarrow}\{abc\} \quad \overrightarrow{abc} \quad \backslash\text{xrightarrow}\{abc\}$$
TABLE 263: `mathtools` Extensible Arrows

$\overleftarrow{abc}$	<code>\xhookleftarrow{abc}</code>	$\overleftrightarrow{abc}$	<code>\xleftrightharpoons{abc}</code>
$\overrightarrow{abc}$	<code>\xhookrightarrow{abc}</code>	$\mapsto abc$	<code>\xmapsto{abc}</code>
$\overleftarrow{\overleftarrow{abc}}$	<code>\xLeftarrow{abc}</code>	$\overrightarrow{\overrightarrow{abc}}$	<code>\xRightarrow{abc}</code>
$\overleftarrow{\downarrow abc}$	<code>\xleftharpoonowdown{abc}</code>	$\overrightarrow{\downarrow abc}$	<code>\xrightharpoonowdown{abc}</code>
$\overleftarrow{\uparrow abc}$	<code>\xleftharpoonoup{abc}</code>	$\overrightarrow{\uparrow abc}$	<code>\xrightharpoonoup{abc}</code>
$\overleftarrow{\overrightarrow{abc}}$	<code>\xleftrightharpoonoverrightarrow{abc}</code>	$\overrightarrow{\overleftarrow{abc}}$	<code>\xrightleftharpoonoverleftarrow{abc}</code>
$\overleftrightarrow{\overleftrightarrow{abc}}$	<code>\xLeftrightarrow{abc}</code>		

TABLE 264: `chemarr` Extensible Arrows
$$\overleftarrow{\overrightarrow{abc}} \quad \backslash\text{xrightleftharpoons}\{abc\}$$
TABLE 265: `chemarrow` Extensible Arrows

$\overleftarrow{abc}$	<code>\autoleftarrow{abc}{def}</code>	$\overrightarrow{abc}$	<code>\autorightarrow{abc}{def}</code>
$\overleftrightarrow{abc}$	<code>\autoleftrightharpoons{abc}{def}</code>	$\overleftrightarrow{abc}$	<code>\autorightleftharpoons{abc}{def}</code>

In addition to the symbols shown above, `chemarrow` also provides `\larrowfill`, `\rarrowfill`, `\leftrightharpoonsfill`, and `\rightleftharpoonsfill` macros. Each of these takes a length argument and produces an arrow of the specified length.

TABLE 274: halloweenmath Extensible Ghosts







 $abc$	<code>\overleftswishingghost{abc}</code>	 $abc$	<code>\overrightswishingghost{abc}</code>
 $abc$	<code>\underleftswishingghost{abc}</code>	 $abc$	<code>\underrightswishingghost{abc}</code>
 $abc$	<code>\xleftswishingghost{abc}</code>	 $abc$	<code>\xrightswishingghost{abc}</code>

TABLE 275: halloweenmath Extensible Bats







 $abc$	<code>\overleftflutteringbat{abc}</code>	 $abc$	<code>\overrightflutteringbat{abc}</code>
 $abc$	<code>\underleftflutteringbat{abc}</code>	 $abc$	<code>\underrightflutteringbat{abc}</code>
 $abc$	<code>\xleftflutteringbat{abc}</code>	 $abc$	<code>\xrightflutteringbat{abc}</code>

TABLE 276: holtpolt Non-commutative Division Symbols

$\frac{abc}{def}$	<code>\holter{abc}{def}</code>	$\frac{abc}{def}$	<code>\polter{abc}{def}</code>
-------------------	--------------------------------	-------------------	--------------------------------

TABLE 277: Dots

$\cdot$	<code>\cdotp</code>	:	<code>\colon*</code>	$\cdot$	<code>\ldotp</code>	$\vdots$	<code>\vdots†</code>
$\dots$	<code>\cdots</code>	$\ddots$	<code>\ddots†</code>	$\dots$	<code>\ldots</code>		

\* While “:” is valid in math mode, `\colon` uses different surrounding spacing. See Section 10.4 and the Short Math Guide for L<sup>A</sup>T<sub>E</sub>X [Dow00] for more information on math-mode spacing.

† The `mathdots` package redefines `\ddots` and `\vdots` (Table 283) to make them scale properly with font size. (They normally scale horizontally but not vertically.) `\fixedddots` and `\fixedvdots` provide the original, fixed-height functionality of L<sup>A</sup>T<sub>E</sub>X 2<sub>ε</sub>’s `\ddots` and `\vdots` macros.

TABLE 278:  $\mathcal{AMS}$  Dots

$\because$	<code>\because*</code>	$\dots$	<code>\dotsi</code>	$\therefore$	<code>\therefore*</code>
$\dots$	<code>\dotsb</code>	$\dots$	<code>\dotsm</code>		
$\dots$	<code>\dotsc</code>	$\dots$	<code>\dotso</code>		

\* `\because` and `\therefore` are defined as binary relations and therefore also appear in Table 90 on page 50.

The  $\mathcal{AMS}$  `\dots_` symbols are named according to their intended usage: `\dotsb` between pairs of binary operators/relations, `\dotsc` between pairs of commas, `\dotsi` between pairs of integrals, `\dotsm` between pairs of multiplication signs, and `\dotso` between other symbol pairs.

TABLE 290: marvosym Digits

0	<code>\MVZero</code>	2	<code>\MVTwo</code>	4	<code>\MVFour</code>	6	<code>\MVSix</code>	8	<code>\MVEight</code>
1	<code>\MVOne</code>	3	<code>\MVThree</code>	5	<code>\MVFive</code>	7	<code>\MVSeven</code>	9	<code>\MVNine</code>

TABLE 291: fge Digits

0	<code>\fgestruckzero</code>	1	<code>\fgestruckone</code>
---	-----------------------------	---	----------------------------

TABLE 292: dozenal Base-12 Digits

ζ	<code>\x</code>	ε	<code>\e</code>
---	-----------------	---	-----------------

TABLE 293: mathabx Mayan Digits

⊕	<code>\maya{0}</code>	:	<code>\maya{2}</code>	:	<code>\maya{4}</code>
.	<code>\maya{1}</code>	:	<code>\maya{3}</code>	:	<code>\maya{5}</code>

TABLE 294: stix Infinities

⊕	<code>\acidfree</code>	∞	<code>\infty</code>	∞	<code>\tieinfty</code>
∞	<code>\iinfin</code>	∞	<code>\nvinfty</code>		

TABLE 295: stix Primes

'	<code>\prime</code>	'	<code>\backprime</code>
"	<code>\dprime</code>	"	<code>\backdprime</code>
'''	<code>\trprime</code>	'''	<code>\backtrprime</code>
'''	<code>\qprime</code>		

TABLE 296: stix Empty Sets

∅	<code>\emptyset</code>	∅̄	<code>\emptysettoarr</code>	∅	<code>\varnothing</code>
∅̄	<code>\emptysettoarr</code>	∅̄	<code>\emptysettocirc</code>		
∅̄	<code>\emptysettoarrl</code>	∅̄	<code>\reemptyset</code>		

TABLE 297:  $\mathcal{AMS}$  Angles

∠	<code>\angle</code>	∠	<code>\measuredangle</code>	∠	<code>\sphericalangle</code>
---	---------------------	---	-----------------------------	---	------------------------------

TABLE 298: MnSymbol Angles

∠	<code>\angle</code>	∠	<code>\measuredangle</code>	∠	<code>\sphericalangle</code>
---	---------------------	---	-----------------------------	---	------------------------------

TABLE 303: Miscellaneous  $\mathcal{A}\mathcal{M}\mathcal{S}$  Math Symbols

$\backslash$	<code>\backprime</code>	$\blacktriangledown$	<code>\blacktriangledown</code>	$\mho$	<code>\mho</code>
$\star$	<code>\bigstar</code>	$\diagdown$	<code>\diagdown</code>	$\square$	<code>\square</code>
$\blacklozenge$	<code>\blacklozenge</code>	$\diagup$	<code>\diagup</code>	$\triangledown$	<code>\triangledown</code>
$\blacksquare$	<code>\blacksquare</code>	$\eth$	<code>\eth</code>	$\varnothing$	<code>\varnothing</code>
$\blacktriangle$	<code>\blacktriangle</code>	$\lozenge$	<code>\lozenge</code>	$\vartriangle$	<code>\vartriangle</code>

TABLE 304: Miscellaneous wasysym Math Symbols

$\square$	<code>\Box</code>	$\diamond$	<code>\Diamond</code>	$\mho^*$	<code>\mho^*</code>	$\vartriangleleft$	<code>\varangle</code>
-----------	-------------------	------------	-----------------------	----------	---------------------	--------------------	------------------------

\* wasysym also defines an `\agem0` symbol, which is the same glyph as `\mho` but is intended for use in text mode.

TABLE 305: Miscellaneous txfonts/pxfonts Math Symbols

$\blacklozenge$	<code>\Diamondblack</code>	$\lambda$	<code>\lambdabar</code>
$\diamond$	<code>\Diamonddot</code>	$\lambda$	<code>\lambdaslash</code>

TABLE 306: Miscellaneous mathabx Math Symbols

$\circ$	<code>\degree</code>	$\ulcorner$	<code>\fourth</code>	$\sphericalangle$	<code>\measuredangle</code>	$\prime$	<code>\second</code>
$\diagdown$	<code>\diagdown</code>	$\#$	<code>\hash</code>	$\pitchfork$	<code>\pitchfork</code>	$\sphericalangle$	<code>\sphericalangle</code>
$\diagup$	<code>\diagup</code>	$\infty$	<code>\infty</code>	$\propto$	<code>\propto</code>	$\prime$	<code>\third</code>
$\varnothing$	<code>\diameter</code>	$\times$	<code>\leftthreetimes</code>	$\times$	<code>\rightthreetimes</code>	$\#$	<code>\varhash</code>

TABLE 307: Miscellaneous MnSymbol Math Symbols

$\neg$	<code>\backneg</code>	$\varnothing$	<code>\diameter</code>	$\neg$	<code>\invneg</code>	$\neg$	<code>\neg</code>
$\backprime$	<code>\backprime</code>	$\infty$	<code>\infty</code>	$\maltese$	<code>\maltese</code>	$\prime$	<code>\prime</code>
$\checkmark$	<code>\checkmark</code>	$\neg$	<code>\invbackneg</code>	$\nabla$	<code>\nabla</code>	$f$	<code>\smallint</code>

MnSymbol defines `\emptyset` and `\varnothing` as synonyms for `\diameter`; `\not` and `\minushookdown` as synonyms for `\neg`; `\minushookup` as a synonym for `\invneg`; `\hookdownminus` as a synonym for `\backneg`; and, `\hookupminus` as a synonym for `\invbackneg`.